




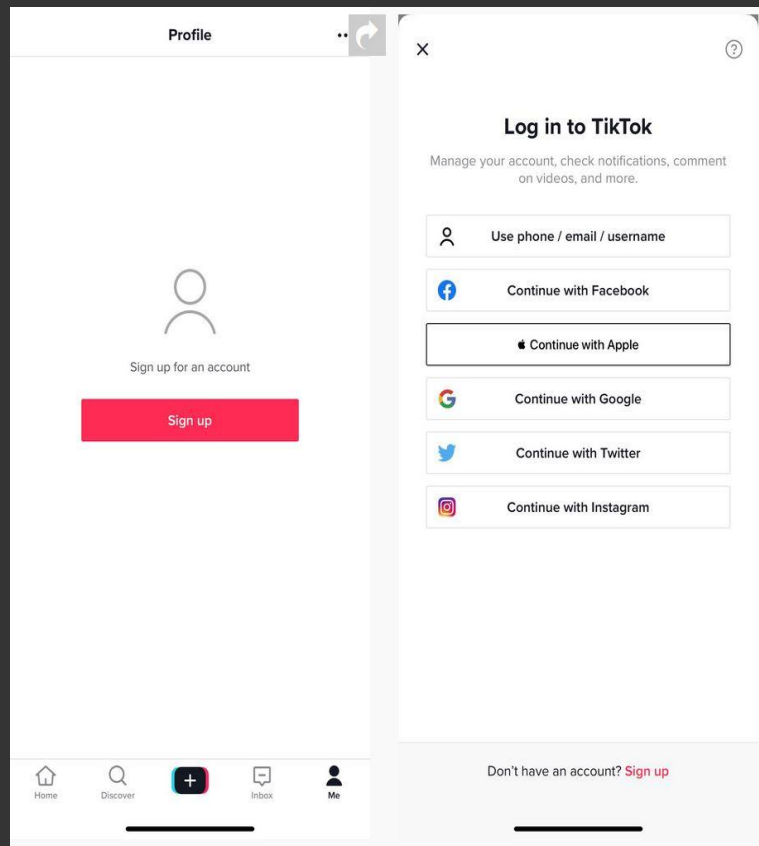
Ce este TikTok?

- Un site socialmedia care apartine companiei chineze ByteDance
- Intre anii 2014-2018 aplicatia s-a numit Musical.ly, iar apoi a devenit TikTok
- Se pot crea videoclipuri scurte cu filtre si efecte, se pot face povesti sau convorbiri
- Este folosit in general de persoanele tinere



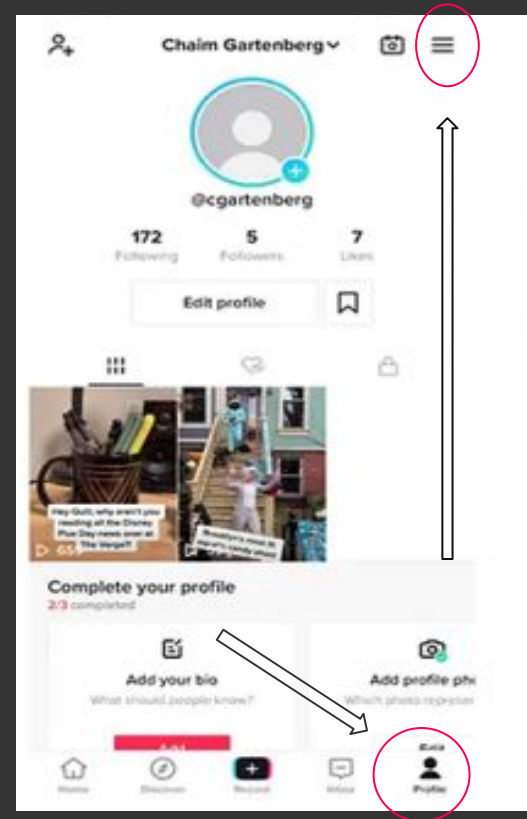
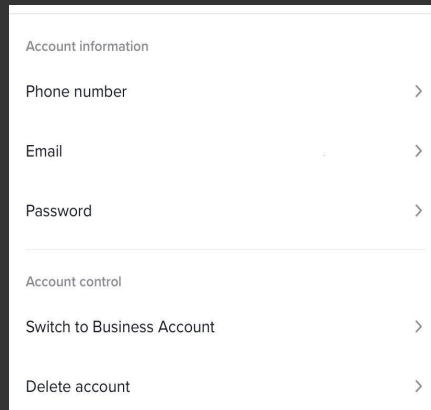
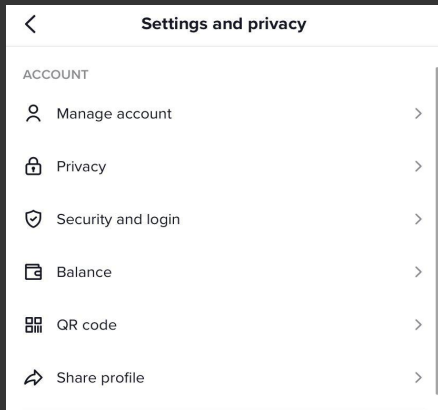
Cum sa te inregistrezi

- Deschide App Store sau Google Play si instaleaza TikTok. Nu trebuie sa platesti pentru asta.
- Cand il deschizi trebuie sa te inregistrezi.
- Poti sa te inregistrezi automat cu Facebook, Gmail, or Twitter, sau poti adauga un nume de utilizator si o parola.



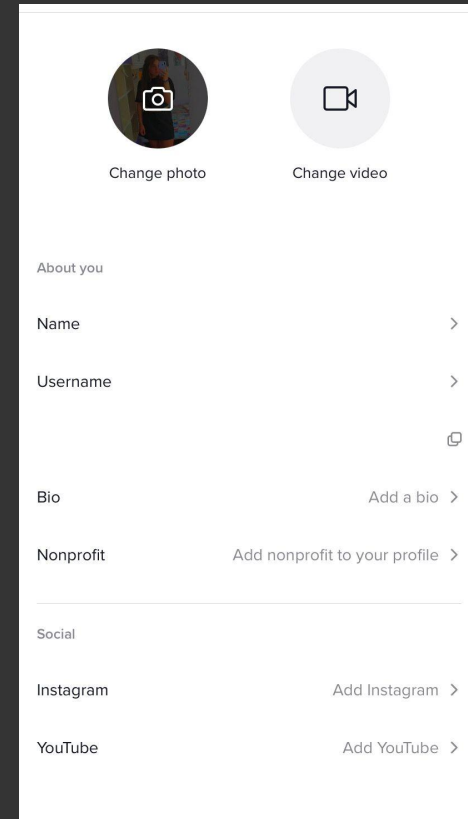
Seteaza profilul

- Apasa pe iconita din dreapta jos pentru a-ti vedea profilul.
- Setarile sunt in dreapta sus (trei linii).
- Poti seta restrictii pentru continut sau de varsta.
- Profilul poate sa fie public, privat sau de afacere.




Seteaza profilul



- Poza de profil poate sa fie o imagine sau un filmulet.
- Poti adauga un nume, o descriere si linkuri de YouTube sau Instagram.



Apreciaza, comenteaza sau distribuie videoclipurile care iti plac



- Poti apasa iconita de inima pentru a aprecia sau iconita comic pentru a comenta.
- Pentru a distribui , apasa pe sageata de sub iconita de comentare ca sa vezi optiunile .
- Daca chiar iti place un filmulet si vrei sa vezi daca utilizatorul are mai multe postari care ti-ar placea, trage stanga pentru a ii vedea profilul.




Sfaturi pentru a deveni

✨ **viral** ✨

- Distreaza-te cu efectele speciale: filmulețul tau o să devină unic și special.
- Folosește muzica pentru a atrage audiența.
- Filmează cu mai multe duble: o să devină mult mai activ și interesant.
- Nu uita că oamenii folosesc platforma pentru distracție.
- Folosește chestii la moda și hashtaguri în descriere, în acest mod filmulețul poate să ajungă la oamenii care vor să îl vadă.
- Urmează trendurile și creează duete cu cei mai faimoși tiktokeri.

Mulumesc pentru atenție!

**Mulumesc frumos pentru
atentie!**



**Acum hai la
film!**

